

## Регистрация на портале Комплекса ГТО

Для выполнения нормативов Всероссийского физкультурно-спортивного комплекса «Готов к труду и обороне» все участники или их законные представители должны пройти регистрацию на сайте <https://www.gto.ru/> и получить уникальный идентификационный номер (УИН).

### Регистрация участников младше 14 лет

#### Авторизация и регистрация на сайте gto.ru для пользователей младше 14 лет через профиль Госуслуг одного из родителей

##### Шаг №1: заходим на **ГОСУСЛУГИ**



- 1 Мой профиль
- 2 Документы
- 3 Семья и дети
- 4 Карточка ребенка «добавить»
- 5 Открываем созданную карточку
- 6 «Учётная запись ребенка» - создать
  - Электронная почта
  - Пароль для учетной записи ребенка
  - Номер телефона (по желанию)

##### Шаг №2: заходим на сайт **gto.ru**

- 1 Личный кабинет
- 2 Авторизуемся через ЕСИА с помощью Госуслуг ребенка
- 3 В открывшемся окне
- 4 «Есть ли у вас действующий УИН участника?»
  - Выбираем «Да»  
Авторизуемся, вводя свой УИН
  - Выбираем «Нет»  
Создается новый личный кабинет

### Регистрация участников старше 14 лет

#### Авторизация и регистрация на сайте ГТО Для пользователей старше 14 лет

- 1 Заходим на сайт **gto.ru**
- 2 Открываем личный кабинет 
- 3 Авторизуемся через ЕСИА (Госуслуги) 
- 4 В открывшемся окне «Есть ли у вас действующий УИН участника?»
  - выбираем «Да» – Авторизуемся, вводя свой УИН
  - выбираем «Нет» – Создается новый личный кабинет
- 5 Получение отметки о наличии знака ВФСК ГТО в личном кабинете Госуслуг:
  - Открываем Госуслуги
  - Переходим в раздел личные документы
  - Знак отличия ГТО «запросить»

В первую очередь юному физкультурнику понадобится учётная запись на Госуслугах. Она необходима для выполнения нормативов ГТО и получения знака отличия.

Регистрация аккаунта пользователя до 14 лет осуществляется одним из родителей:

#### ШАГ 1:

1. На платформе Госуслуги создайте карточку ребёнка [https://www.gosuslugi.ru/help/fag/login\\_child/2754](https://www.gosuslugi.ru/help/fag/login_child/2754) (это отдельная страница, которая предназначена для детей до 14 лет и будет находиться в учётной записи родителя. Обратите внимание, что после 14 лет у ребёнка должна быть личная карточка):

Это можно сделать через робота Макса: введите в поиске «Создать карточку ребёнка», затем выберите раздел «Семья и дети», далее нажмите «Карточка ребёнка»;

2. После того, как карточка была создана, перейдите в личный кабинет Документы Семья и дети. Выберите карточку ребёнка и в блоке «Учётная запись ребёнка» нажмите «Создать»;



3. Укажите данные ребёнка и подтвердите:

электронную почту;

номер телефона;

Электронная почта и номер телефона ребёнка не должны быть привязаны к другим учётным записям на Госуслугах. Они будут использованы в качестве логина для входа ребёнка на портал;

*Если у ребёнка ещё нет своей электронной почты, то в процессе создания учётной записи, не покидая Госуслуги, можно зарегистрировать безопасную Детскую почту от Mail.ru. Дополнительно подтвердить её не нужно;*

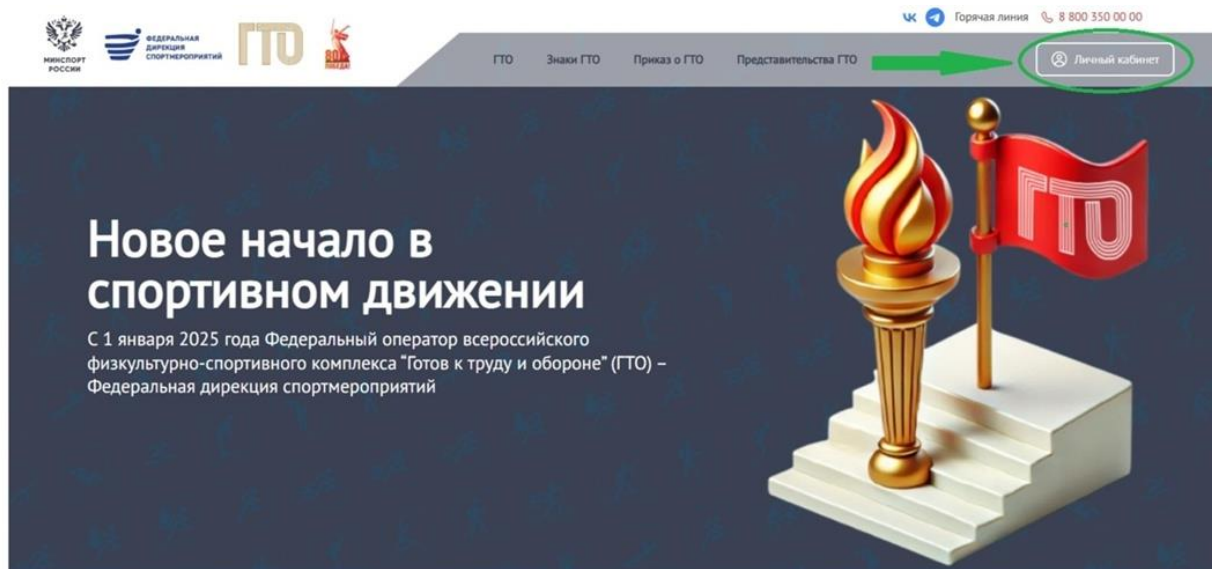
4. Проверьте почту и перейдите по ссылке из письма от Госуслуг;
5. Из своего личного кабинета создайте пароль и запомните его для входа ребёнка на Госуслуги

После выполнения инструкции ваш ребёнок получит доступ к своему личному кабинету на сайте GTO.ru


Инструкция на создание детской учётной записи: <https://www.gosuslugi.ru/help/faq/lk/102380>

## Шаг 2:

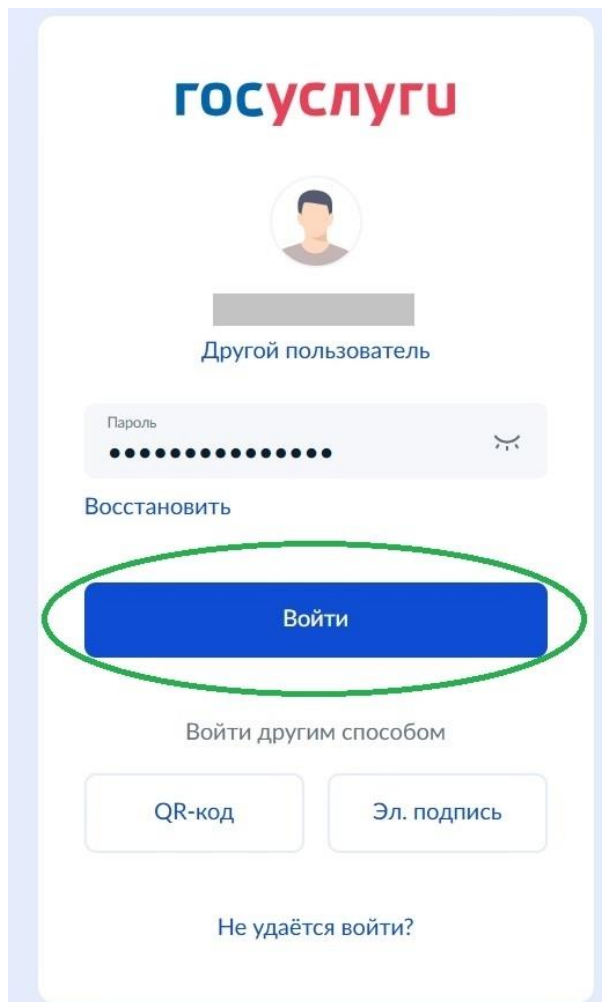
1. Перейдите на сайт <https://www.gto.ru/> и авторизуйте ребенка через ЕСИА с помощью Госуслуг ребенка



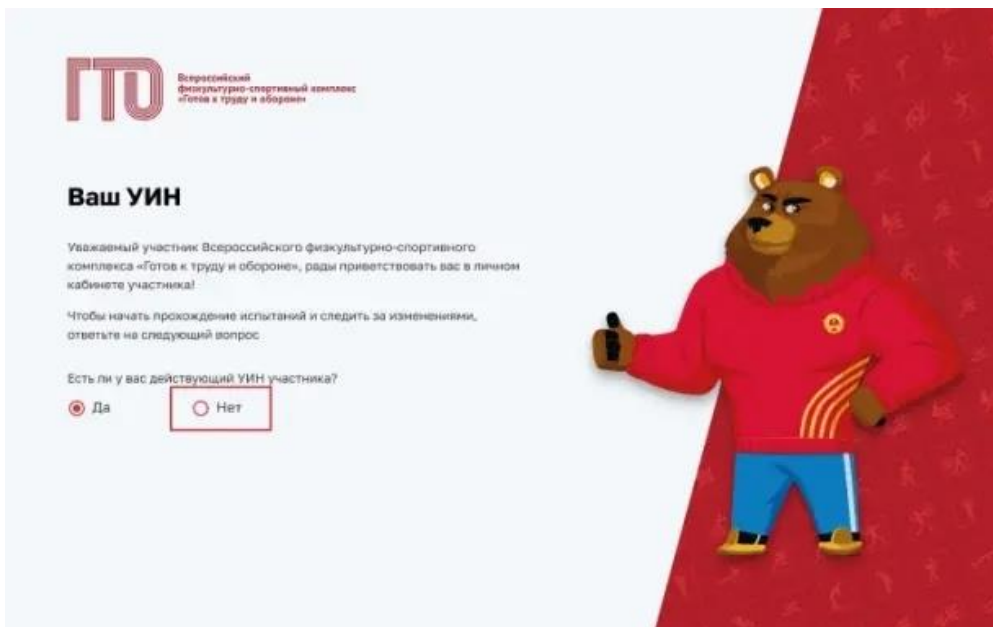
2. Выберите Личный кабинет



3. Вход через ЕСИА



4. Введите логин и пароль от Госуслуг ребенка



Если Вы не помните свой УИН - обратитесь в Центр ГТО по телефону +7 (343) 331-37-79 (доб.7)

**С 01 января 2025 года все участники должны пройти авторизацию на новом портале Комплекса ГТО посредством авторизации через ЕСИА с помощью учетной записи на портале Госуслуг!!!**